



X5 Retail Group сегодня

X5 Retail Group — ведущая мультиформатная компания современной розничной торговли — создает, развивает и управляет портфелем брендов сетевых магазинов

 X5 RETAIL GROUP

 Москва 2018

» X5 RETAIL GROUP СЕГОДНЯ

Ключевые факты

14 500

магазинов
на февраль 2018 года

более

20 лет

на рынке продуктового
ритейла в России

6 464 тыс. м²

совокупная торговая площадь
на 30 сентября 2018 года

1,212 млрд

покупателей
в 4 кв. 2018 года

1,525 Трлн.
руб.



X5 RETAIL GROUP В ЦИФРАХ

12
МЕСЯЦЕВ
2018

По данным финансовых и операционных результатов
компании за 2018 год

X5 RETAIL GROUP

83,7
млрд руб.

**Инвестиции
X5 Retail Group**

Структура инвестиций
в развитие товаропроводящей
инфраструктуры России

49,4
млрд руб.

**Налоговые
отчисления**

не включая страховые взносы

50,9 ... **61%**
млрд руб.

В открытие новых
магазинов

**Новые открытые
магазины**

18,8 ... **22%**
млрд руб.

В IT, технологии
и поддержание бизнеса



7,5 ... **9%**
млрд руб.

В развитие транспорта
и логистической
инфраструктуры в регионах

**Средняя
стоимость покупки**

6,5 ... **8%**
млрд руб.

В реконструкцию
существующих магазинов

350 руб. **521** руб. **788** руб.

X5 RETAIL GROUP

Количество торговых объектов X5 Retail Group

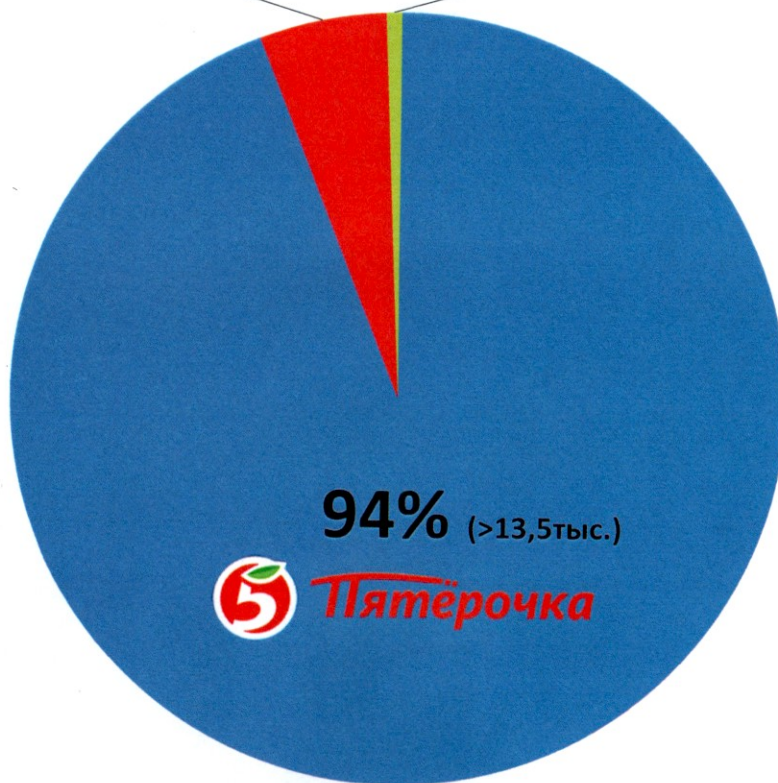


Количество магазинов



5% (760)

1% (94)




- ТС Пятёрочка
- ТС Перекресток
- ТС Карусель



» X5 RETAIL GROUP СЕГОДНЯ

Федеральный масштаб деятельности



64

региона
присутствия



42

распределительных
центров



3 830

собственных
грузовых
автомобилей



278,4* тыс.

сотрудников



* - включая аутстаффинг



данные на 30 сентября 2018 года

» X5 RETAIL GROUP СЕГОДНЯ

Логистическая инфраструктура

» Площади и количество РЦ по федеральным округам

Федеральный округ	Площадь, тыс. м ²	Кол-во РЦ
Центральный	578	16
Северо-Западный	131	5
Приволжский	195	9
Уральский	145	6
Южный	78	3
Сибирский	18	1
Итого	1 145	40



» X5 RETAIL GROUP СЕГОДНЯ

Добросовестное партнерство

более **5 600**

ПОСТАВЩИКОВ

из России, СНГ, Европы, Азии,
Африки, Латинской Америки

1 427

**НОВЫХ
ПОСТАВЩИКОВ**

в 2018 году

Поддержка
отечественных
производителей

посредством размещения
заказов на производство СТМ



Компания нацелена
на построение долгосрочных
и доверительных отношений
со всеми деловыми партнерами



В фундаменте отношений лежит
Кодекс взаимодействия, который
включает лучшие добросовестные
практики рынка и принципы
этичного сотрудничества

» X5 RETAIL GROUP СЕГОДНЯ

Социальная ответственность



Продовольственная помощь:

- Скидки социально уязвимым категориям «Электронный сертификат»
- Программа сотрудничества с фудбанком — проект «Корзина Доброты» для малоимущих, многодетных семей
- Продуктовые наборы к праздникам ветеранам, пенсионерам



Забота о детях — совместно с фондом «Линия жизни»



Развитие территорий: благоустройство территорий вокруг магазинов, поддержка социальных инициатив



**Корпоративное
волонтерство**



**Ответственная
продажа алкоголя**





 **Пятёрочка**



 X5

X5 Retail Group. Москва 2018



» X5 RETAIL GROUP СЕГОДНЯ


Наши торговые сети: «Пятёрочка»



>13,5 ТЫС.



Магазины рядом с домом
для покупки товаров
повседневного спроса



магазинов
у дома



Качественные товары
эконом-класса и продукция
собственных торговых
марок

~77,6%

Доля сети
в товарообороте X5
в 4 кв. 2018 года



»X5

» X5 RETAIL GROUP СЕГОДНЯ

«Пятёрочка» сегодня: основные показатели



> 13,5 тыс.

магазинов
на конец 2018 года

Рост 22,3%
по сравнению
с прошлым годом

5 291 тыс.
м²

торговая площадь
на конец 2018 года

рост 21,5%
по сравнению
с прошлым годом

391 м²

**средняя торговая
площадь**

Форматы: 250-330 м²,
330-430 м², 430-620 м²,
более 620 м²

326,5 млрд
руб.

чистая розничная выручка
в 4 кв. 2018 года

рост 18,4%
по сравнению
с прошлым годом

361,5 руб.

средний чек
в 4 кв. 2018 года

снижение 0,9%
по сравнению
с прошлым годом

Сопоставимые результаты за 4 кв. 2018 года

- Продажи: 3,3 %
- Трафик: 1,7 %
- Корзина: 1,6 %)



» X5

Макрорегионы



7

МАКРОРЕГИОНОВ
СИБИРЬ, СЕВЕРО-ЗАПАД,
МОСКВА, ЦЕНТР, ЮГ,
ВОЛГА

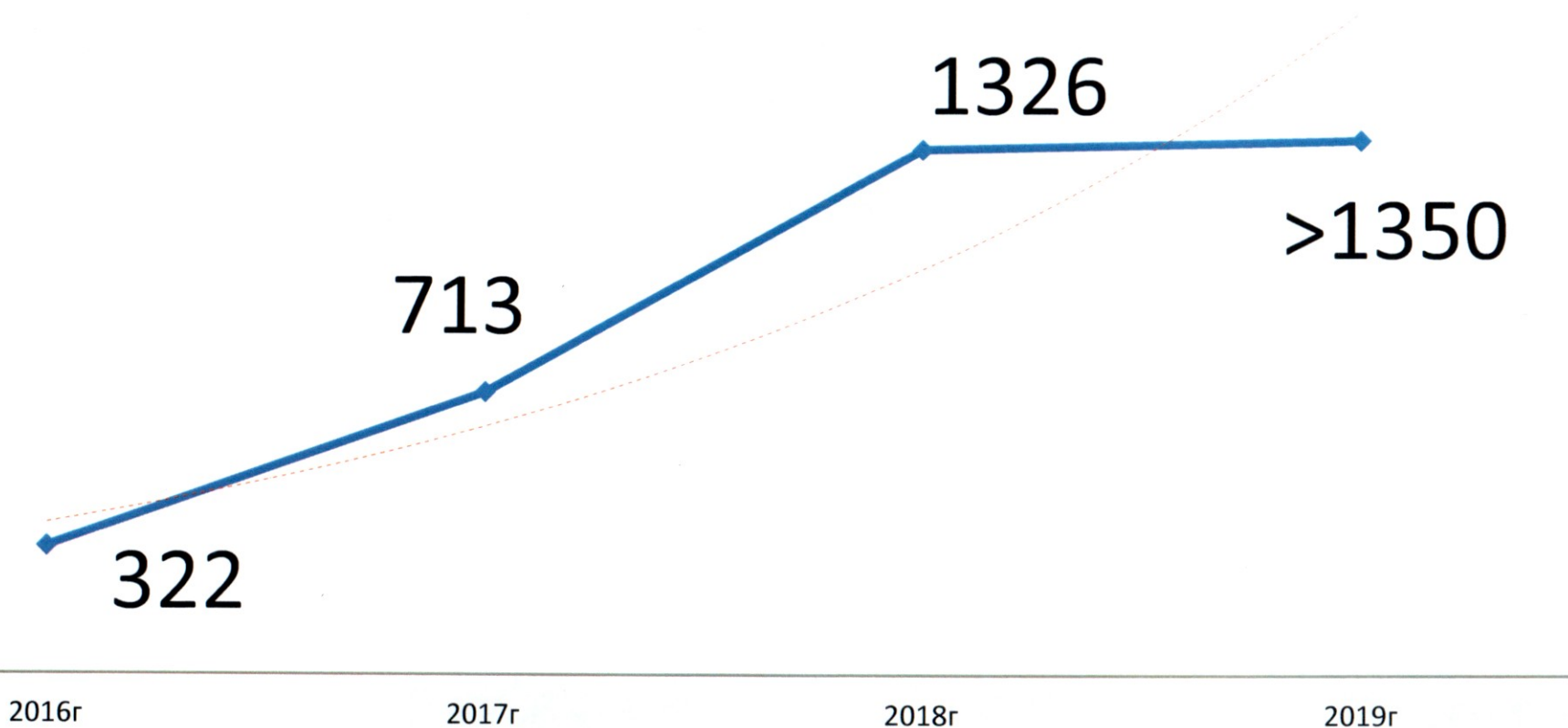
МАКРО
«УРАЛ»

(Свердловская область,
Тюменская область,
Пермский край,
Курганская область,
Челябинская область,
Башкортостан)

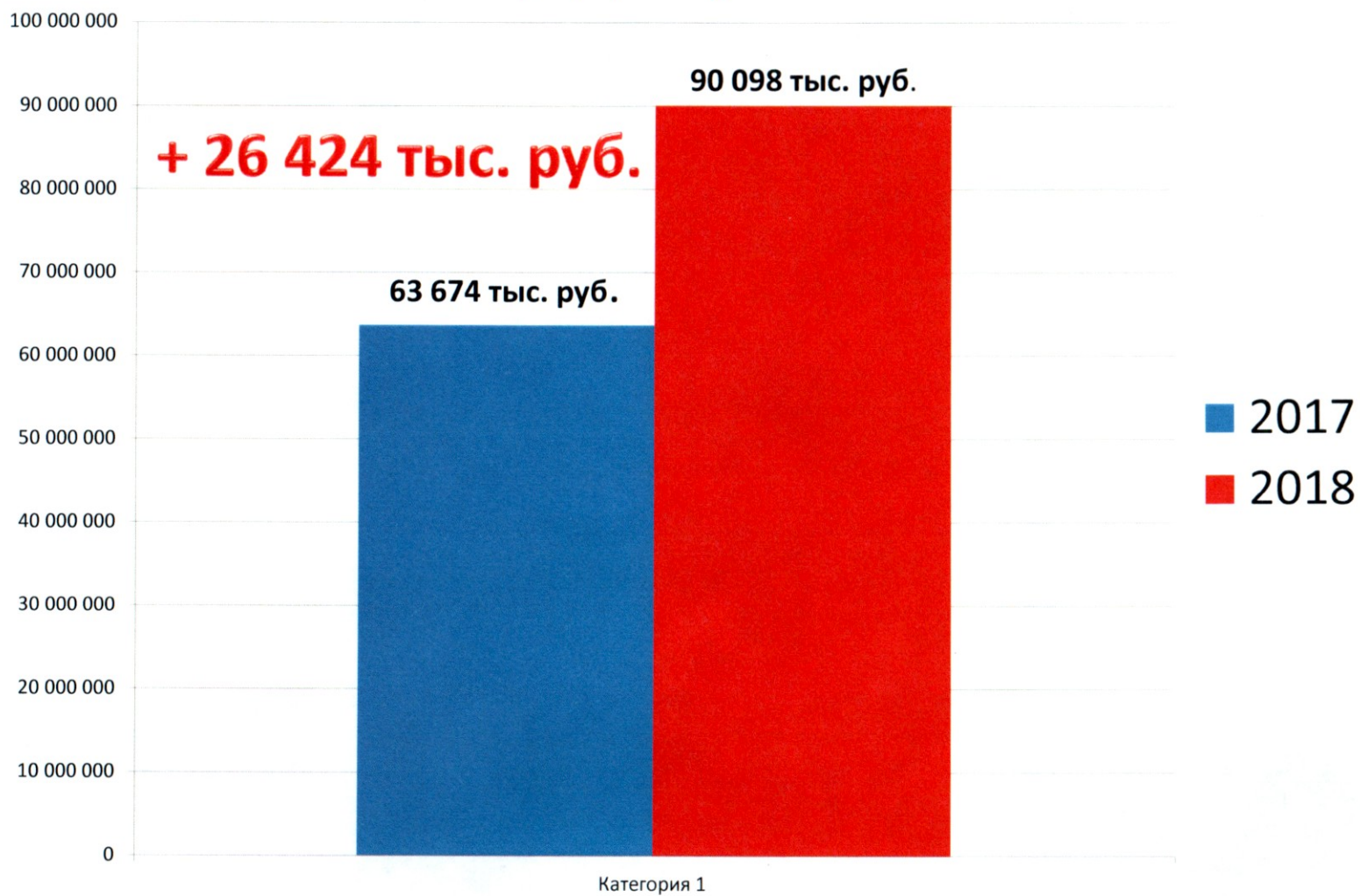
ТС «Пятерочка» в ХМАО

Наименование показателя	Значение
Количество объектов (на 1.01.2019 г.)	116
Среднесписочная численность работников	1364
Среднемесячная заработная плата без АУП (руб./мес.)	> 28 000
РТО в 2018 году	40,6 млрд.
Доля местных товаропроизводителей (%)	>10%

Количество рабочих мест в магазинах ТС "Пятерочка" (ХМАО)



Налоговые отчисления в бюджет ХМАО (НДФЛ)



Планы развития в 2019-2020 гг.

2019 год

- + **40** магазинов,
- + **510 млн. руб.** инвестиций,
- + **450** новых рабочих мест

2020 год

- + **30** магазинов,
- + **500 млн.руб.** инвестиций,
- + **400** новых рабочих мест



Инвестиции в развитие инфраструктуры Уральского федерального округа (УФО)

1 РЦ – в Перми, 1 РЦ – в Екатеринбурге, 1 РЦ – в Тюмени, 1 РЦ - Уфа

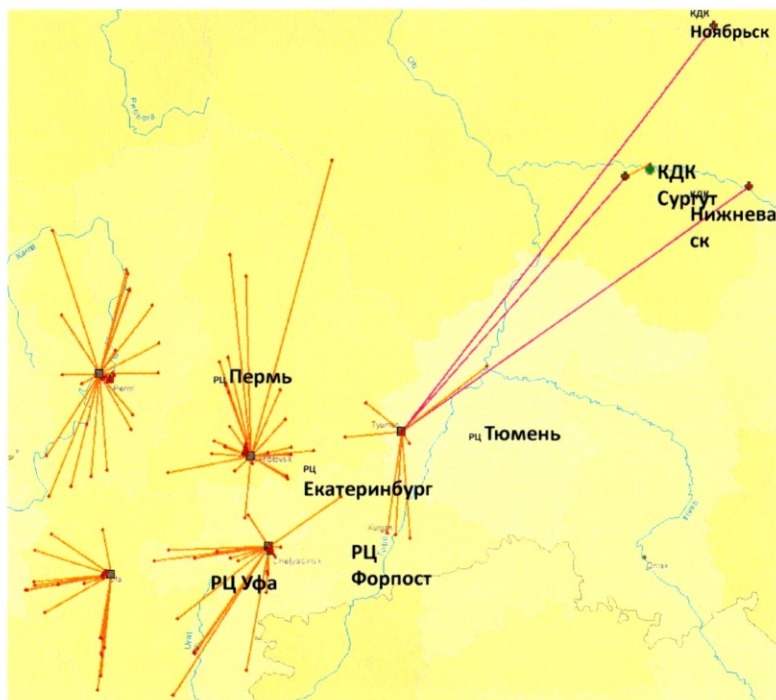


Централизация

100% федерального ассортимента,
95% регионального ассортимента,
95% локального ассортимента.

Обслуживание нескольких
ассортиментных кластеров
в радиусе эффективной доставки
(650 км)

Перспективы развития логистического комплекса в ХМАО (Сургут, Нижневартовск)



КДК	Площадь (м2)
КДК Сургут	1 147
КДК Нижневартовск	318
КДК Ноябрьск	297



КДК Нижневартовск
КДК Сургут

КДК Нижневартовск
КДК Сургут

КДК Ноябрьск

КДК Нижневартовск

КДК Сургут

2019

2020

2021-2023

География доставки

Основные местные поставщики ХМАО

Доля «местных поставщиков»:

«Пятерочка» – 10 %

Товарная группа	Доля РТО по категориям %	Наименование наиболее крупных товаропроизводителей
Хлеб, хлебобулочные изделия	90%	Сургутский ХК», ООО «Клен», ИП Гулян, ИП Кападжан, ООО Славтнефтьторг», ООО «Золотая Нива» Ханты-Мансийск ХК, ООО «Славтэк»
Мясная гастрономия, мясо, мясные изделия	50%	«Сургутский МК», «Нижневартовский МК», «Мясная Лавка», ООО «Обь регион»
Соки, воды, пиво	10%	ООО «Анфас»

Проект «Магазин в Магазине»

- ✓ 5 000 Субарендаторов, занимают 8,0% общей площади торговой сети X5
- ✓ 3 000 из них фермеры в статусе индивидуальных предпринимателей, малые и средние предприятия, реализующие продукты
- ✓ Субарендатор подтверждает качество продукции сертификатами

- ✓ Мясная продукция – 180 партнеров
- ✓ Местные пекарни – 150 партнеров
- ✓ Кулинария – 195 партнеров
- ✓ Свежая рыба – 20 партнеров



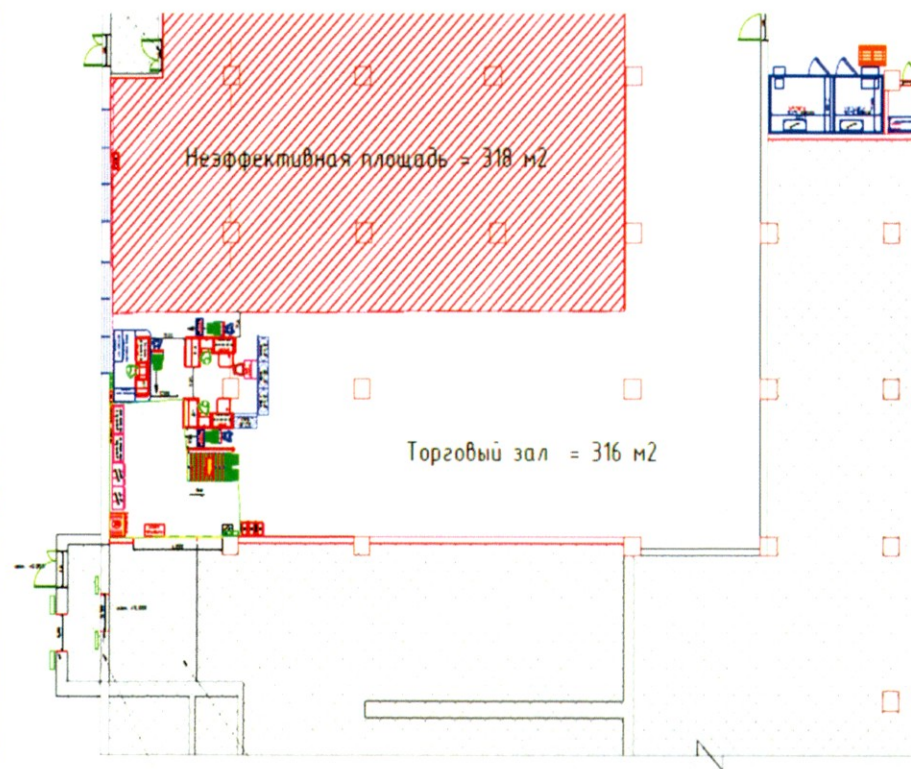
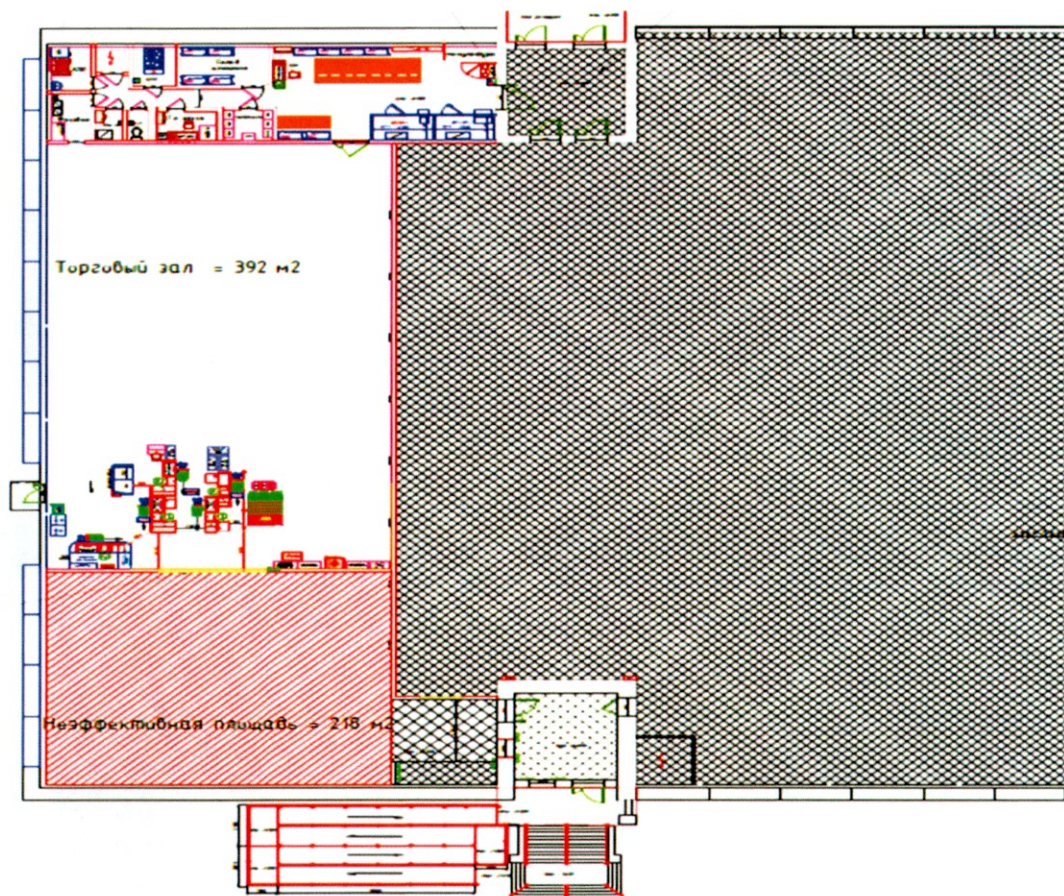
Примеры оформления

Покупатель получает дополнительный ассортимент, поставщик — новую точку продаж и продвижение своих продуктов через крупную сеть. Работа уже открытых "Фермерских лавок" показывает, что они востребованы у клиентов. В планах компании — развивать такие отделы в регионах России



Концепт размещения, варианты

X5 Retail Group предлагает фермерские зоны в своих "Пятерочках" - они размещаются как в прикассовых зонах, так и внутри магазина (по системе shop in shop).





Спасибо за внимание